A4 Erklärende Skizze

Zeitrahmen	2 1/2 Stunden
Darstellung	Zeichentechnik und Beschriftung frei
Planformat	A3, hoch oder quer
Papier	nach Wahl

Beschreibung der Aufgabe

Sie sind aufgefordert für eine Besprechung mit der Bauherrschaft die Küche mit Essbereich perspektivisch darzustellen. Die Materialisierung und Konstruktion der Küche ist frei.
Ergänzen Sie die Perspektive mit Detaillösungen und weiteren Informationen zur vorgegebenen Situation. Welche und wieviele weitere Skizzen und Informationen hinzugefügt werden ist freigestellt. Die Ergänzungen stehen im Zusammenhang mit der vorgegebenen Situation.

Auftrag:

Perspektivdarstellung und ergänzende Darstellungen.
Der Grundriss und Schnitt 1:50 kann direkt für eine evtl. Perspektivkonstruktion verwendet werden.

Perspektive:

Zentralperspektive
Standort, Bildebene und Horizont (Aughöhe) sind gegeben (siehe Grundriss und Schnitt 1:50).

Darstellung:

Darstellungsart freigestellt
Darstellungsmittel freigestellt

Hilfsmittel
Gestattet sind:

- Zeichengeräte (inkl. Zeichenmaschine und Schreibgeräte)
- Taschenrechner
- Schulunterlagen (Ordner Baustoffkunde und Konstrukionslehre)
- SIA-Empfehlung Nr. 400 (Planbearbeitung im Hochbau)
- Zeichentechnik frei

Bewertet wird:

Gesamteindruck, Vollständigkeit
- Blattgestaltung/Bildkomposition
- Verständlichkeit, Übersichtlichkeit und Lesbarkeit

Ergänzende Beiträge
Konstruktion, material, Masse, Erläuterungen, usw.
- Bautechnische, konstruktive und funktionale Richtigkeit
- Informationsgehalt auf das Thema bezogen (Darstellung, Texte, Masse)

Visualisierung und Präsentation
- Handwerkliche richtige Anwendung der gewählten Darstellungsmittel
- Fähigkeit, die gewählte Darstellungsart umzusetzen
- Zeichnerische Richtigkeit der Projektionsart, Proportional richtige Darstellung, Massstäblichkeit und Beschriftung
- Perspektive (Gesamteindruck): Blattgestaltung/Bildkomposition (räumliche Gliederung und Anordnung z.B. Einrichtung, Möblierung, Umgebung, usw.)
- Proportionale richtige Darstellung
- Perspektive: Fähigkeit, die gewählte Darstellungsart umzusetzen, Umgang mit Licht und Schatten, Plastizität (Oberflächendarstellung)

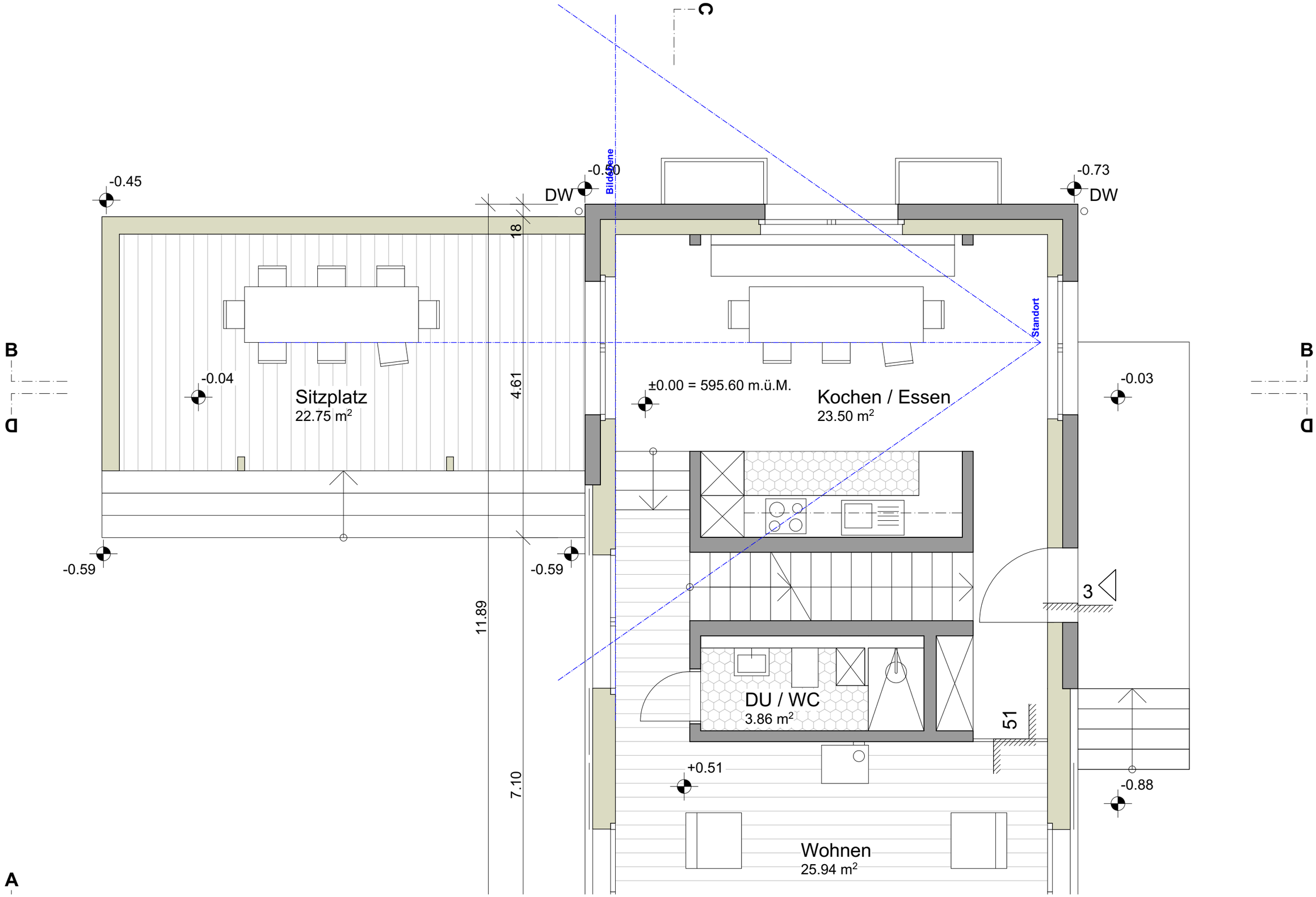

Erdgeschoss 1:50

Legende:

Holzkonstruktion inkl. Dämmung

Massivkonstruktion

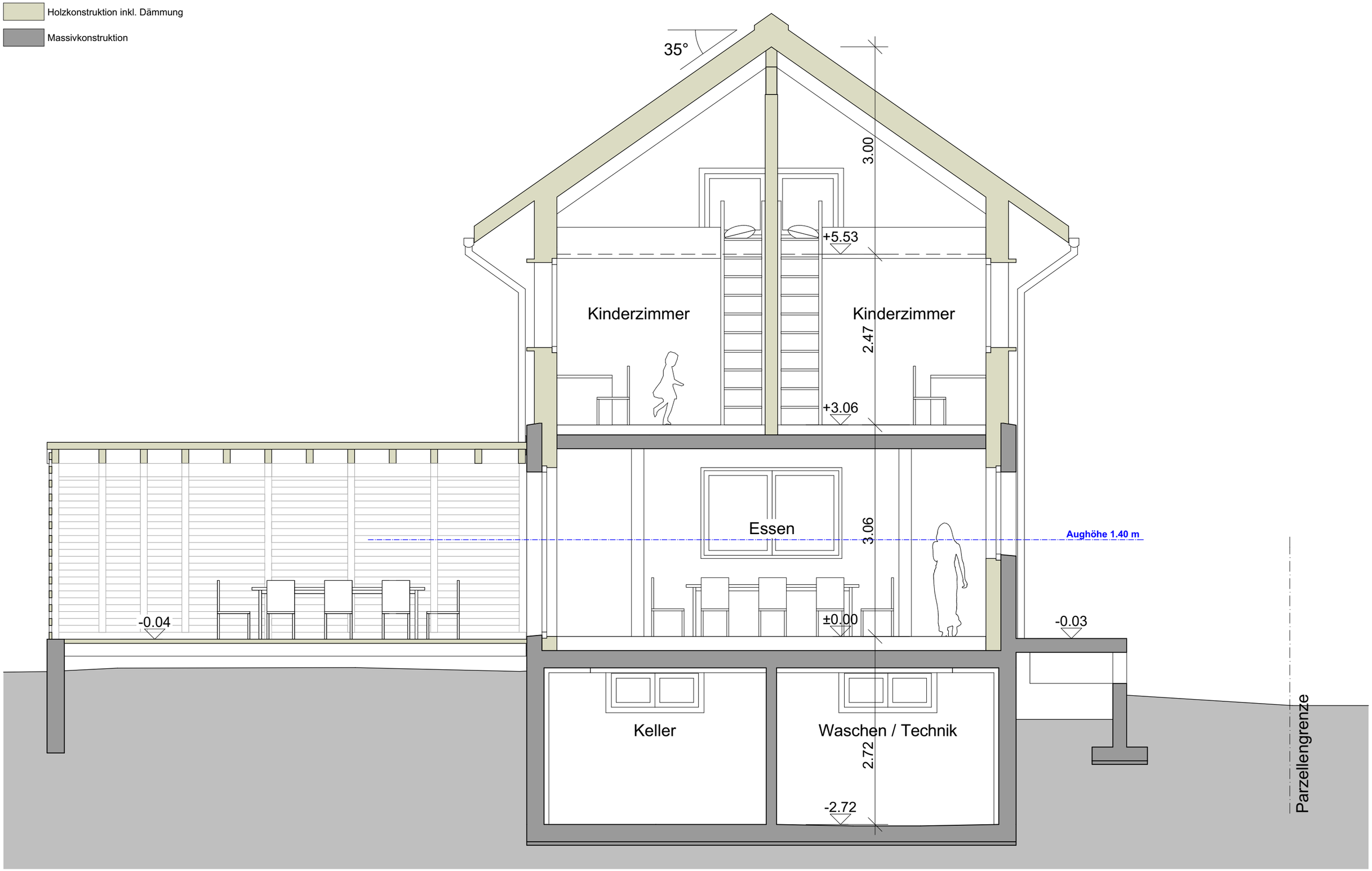

Schnitt B-B 1:50

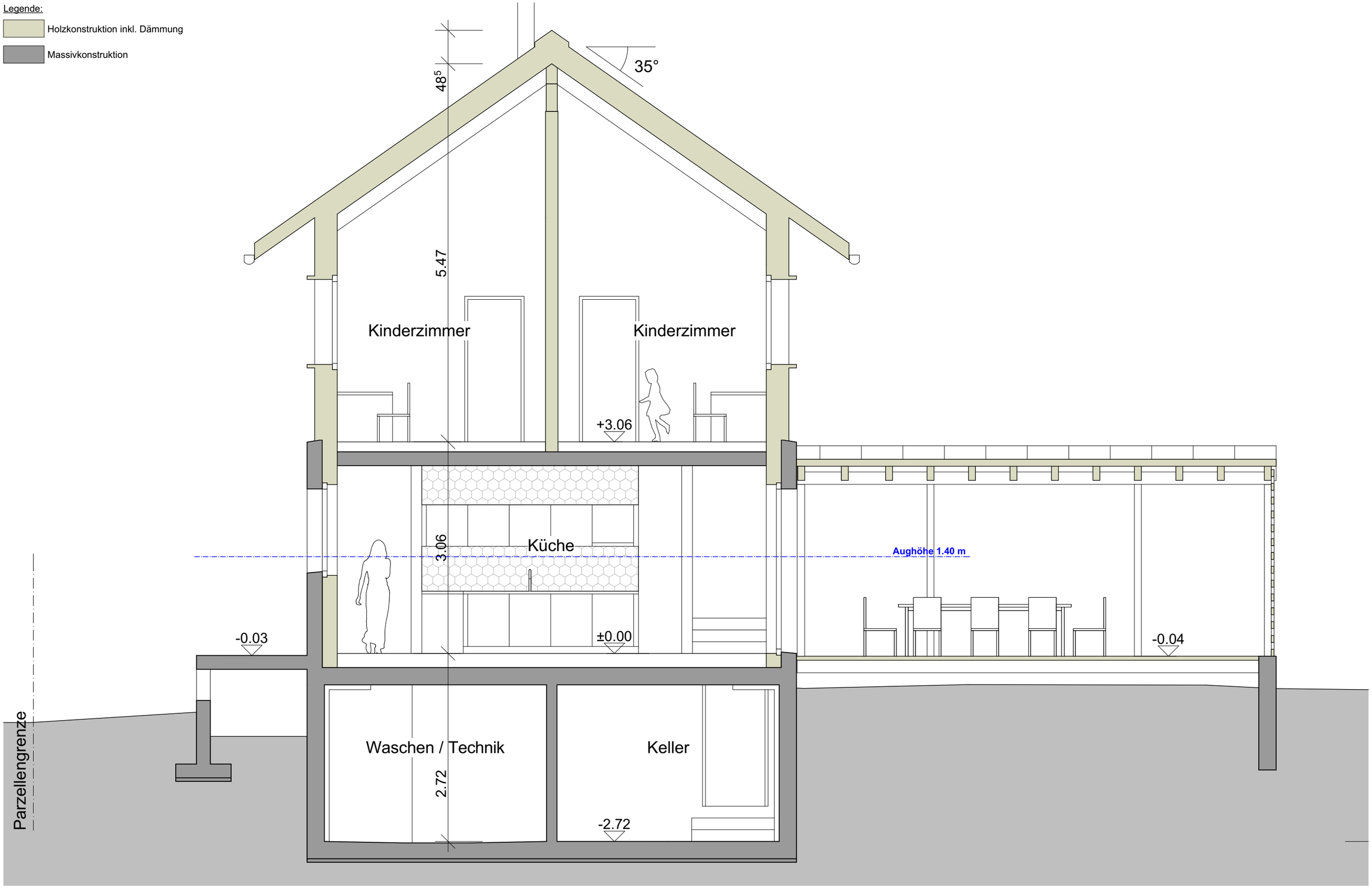

Schnitt D-D 1:50